



Instituto de Previdência dos Servidores
Públicos do Município de Nova Cantu

Relatório de Governança Corporativa

2024



Instituto de Previdência dos Servidores
Públicos do Município de Nova Cantu

APRESENTAÇÃO

Este relatório tem por objetivo a prestação de contas, permitindo aos segurados, beneficiários e ao público em geral, o acompanhamento das atividades desenvolvidas pelo NOVA CANTU PREV durante o exercício de 2024.

1. SEGURADOS

1.1 Quantitativo de Servidores Ativos, Aposentados e Pensionistas

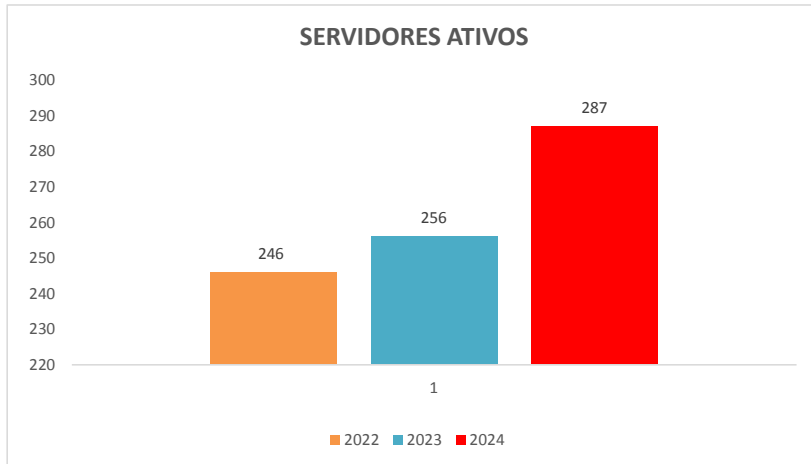
O quantitativo de servidores ativos do Poder Executivo em dezembro de 2023 era de 253 servidores, enquanto que em 2024 somava 283 servidores.

No Poder Legislativo em dezembro de 2023 haviam 03 servidores ativos, em dezembro de 2024, somavam 04 servidores.

Ao analisarmos este quantitativo observamos que a cada ano vem ocorrendo um acréscimo no quadro de servidores Ativos.



Instituto de Previdência dos Servidores Públicos do Município de Nova Cantu



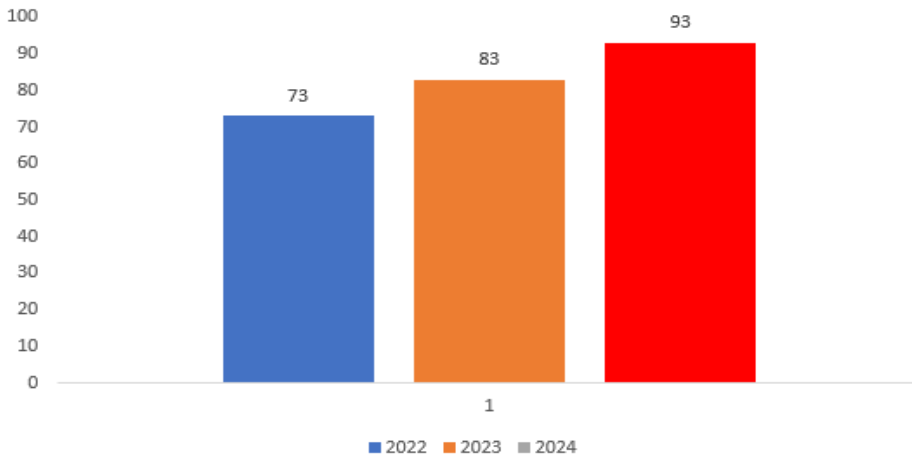
As informações relacionadas ao quantitativo de servidores ativos do Poder Executivo foram fornecidas pelo Setor de Recursos Humanos do Município de Nova Cantu e, do Legislativo, pela Câmara Municipal.

Ao final do exercício de 2023 haviam 83 aposentados e 09 pensionistas. Em dezembro de 2024, o quantitativo de aposentados somou 93 e pensionistas 13.

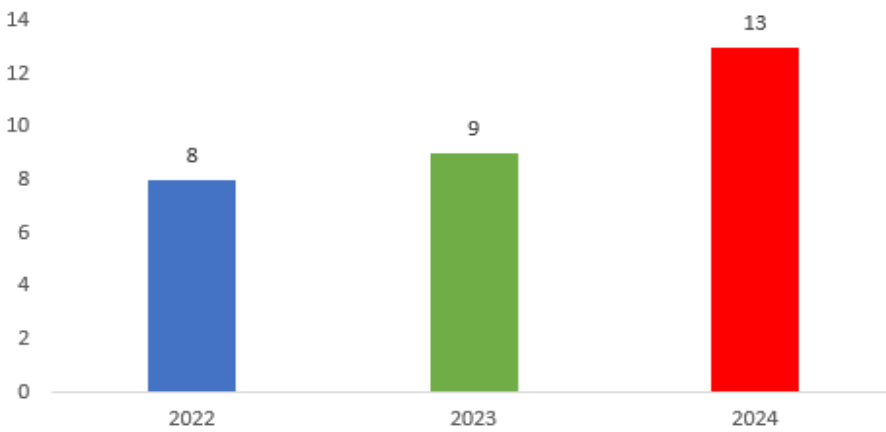


Instituto de Previdência dos Servidores Públicos do Município de Nova Cantu

APOSENTADOS



PENSIONISTAS





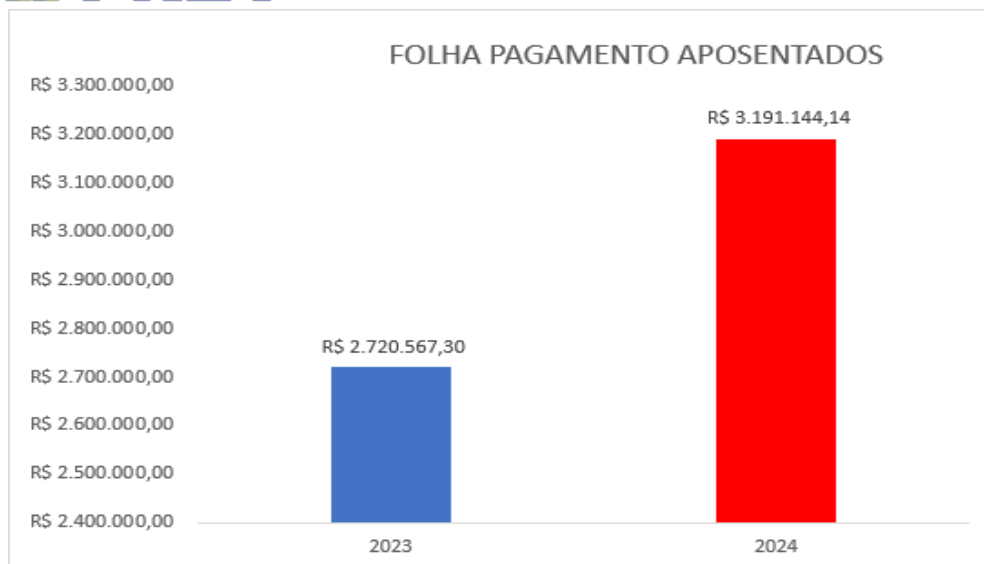
Aposentados por tipo de aposentadoria				
Aposentadoria	Estatística	Quantidade	Benefício Médio	Idade Média
Tempo de Contribuição	Masculino	5	3.332,17	66
	Feminino	13	2.609,84	61
Especial Professor	Masculino	1	4.233,29	58
	Feminino	42	3.705,46	60
Idade	Masculino	7	1.414,81	80
	Feminino	19	1.412,00	56
Compulsória	Masculino	0	0,00	0
	Feminino	0	0,00	0
Invalidez	Masculino	3	1.460,03	60
	Feminino	1	1.412,00	66
Por Idade e Tempo Contribuição	Masculino	0	0,00	0
	Feminino	2	1.880,00	61
Total		93	2.384,60	63

Comentado [EA1]: Somar valor total e dividir pelas categorias caso são 8 momento, dar média benefício.

1.2 Resumo das Folhas de Pagamento

Ao final do exercício de 2023 o valor da despesa com a folha de pagamento dos aposentados totalizou R\$. 2.720.567,30 (dois milhões, setecentos e vinte mil, quinhentos e sessenta e sete reais e trinta centavos). Já, no exercício de 2024, o valor da despesa com folha de pagamento de aposentados do NOVA CANTU PREV foi de R\$ 3.191.144,14 (três milhões, cento e noventa e um mil, cento e quarenta e quatro reais e quatorze centavos).

Constatou-se um aumento de 17,29%, entre os dois períodos. Este acréscimo é resultante em parte, pelo aumento no número de concessões de benefícios e, também devido ao reajuste concedido às aposentadorias e pensões, conforme determinado em Lei.

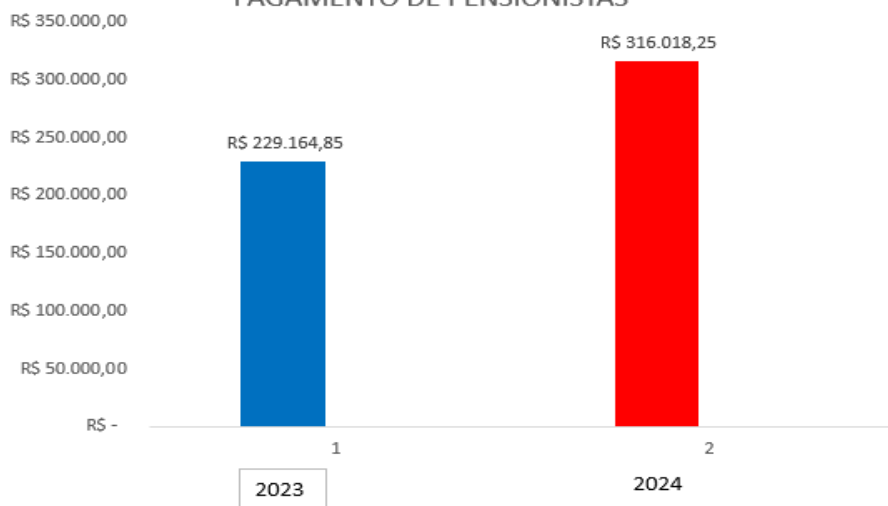


Quanto à folha de pagamento de pensionistas, o valor passou de R\$ **229.164,85** (duzentos e dois mil e trezentos e sessenta e três reais) em 2023, para R\$ **316.018,25** (duzentos e vinte nove mil, cento e sessenta e quatro reais e oitenta e cinco centavos) no ano de 2024. Cujo acréscimo representa **37,89%**.



Instituto de Previdência dos Servidores Públicos do Município de Nova Cantu

PAGAMENTO DE PENSIONISTAS



1.3 Contribuições e Outras Receitas

Receitas Orçamentárias

A proposta de orçamento para o exercício de 2024 foi estimada para Receitas no valor de R\$ 7.500.000,00 (sete milhões e quinhentos mil) e para as Despesas no valor de R\$ 7.500.000,00 (sete milhões e quinhentos mil).

Resultado Financeiro por Competência

Receitas			
Tipo	2023	2024	Varição
Contribuição Servidor Ativo 14%	1.311.955,11	1.381.939,90	5,33%
Contribuição Serv. Inativo 14%	223.376,91	233.841,13	4,68%
Remuneração dos Investimentos	4.359.897,88	2.148.733,04	-50,72%
Contribuição Patronal 15,73%	1.461.587,04	1.380.457,17	-5,55%
Taxa de Administração	0,00	189.391,44	189.39144%
Cobertura do Déficit	1.774.591,41	2.004.678,65	12,96%
Compensação Previdenciária	153.223,89	910.718,30	594,37%
Total	9.284.632,24	8.249.759,63	-11,15%



Instituto de Previdência dos Servidores Públicos do Município de Nova Cantu

Despesas

Tipo	2023	2024	Varição
Pagamento Aposentadorias	2.720.567,30	3.191.144,14	17,29%
Pagamento de Pensões	229.164,85	316.018,25	37,89%
Despesas Administrativas	91.613,57	57.699,53	-37,02%
Despesas Compensação Previdenciária	0,00	11.511,87	11.51187%
Total	3.041.345,72	3.576.373,79	17,59%

Comparativo

Período	Receita	Despesa	% da despesa em relação a receita
2023	9.284.632,24	3.041.345,72	32,75%
2024	8.050.368,19	3.576.373,79	44,43%

Comentado [EA2]: Despesa *100/receita. .

1.4 Pagamento de Benefícios e outras Despesas

No ano de 2024, as despesas empenhadas totalizaram R\$ 3.576.373,79 (três milhões, quinhentos e setenta e seis mil, trezentos e setenta e três reais e setenta e nove centavos), já as despesas pagas totalizaram R\$ 3.576.373,79 (três milhões, quinhentos e setenta e seis mil, trezentos e setenta e três reais e setenta e nove centavos).

Demonstrativo da Despesa - 2024

Tipo da Despesa	Empenhada	Liquidada	Paga	% despesa paga X Despesa empenhada
Inativos	3.191.144,14	3.191.144,14	3.191.144,14	100%
Pensionistas	316.018,25	316.018,25	316.018,25	100%
Despesas Correntes	57.699,53	57.699,53	57.699,53	100%
Compensação	11.511,87	11.511,87	11.511,87	100%
Total	3.565.761,92	3.565.761,92	3.565.761,92	100%

2. Evolução da Situação Atuarial



Instituto de Previdência dos Servidores Públicos do Município de Nova Cantu

Análise comparativa entre os resultados das três últimas avaliações

atuariais:

ANO	2023	2024	2025
Data Base	31/12/2022	31/12/2023	31/12/2024
Data Focal da Avaliação Atuarial	31/12/2022	31/12/2023	31/12/2024
Data da Avaliação Atuarial	21/03/2023	25/03/2024	24/03/2025
Taxa de Juros Atuarial	4,96%	4,94%	5,04%
Quantitativo			
Ativos	246	256	287
Aposentados	73	83	93
Pensionistas	8	9	13
Total	327	348	393
Contribuição Atual			
Ente	15,73%	15,73%	15,73%
Ativos	14,00%	14,00%	14,00%
Aposentados	14,00%	14,00%	14,00%
Pensionistas	14,00%	14,00%	14,00%
Reserva Matemática Benefícios a Conceder	34.209.377,65	34.721.984,45	40.388.259,31
Reserva Matemática Benefícios Concedidos	38.729.776,58	38.969.409,51	51.946.846,48
Compensação Financeira dos Benefícios a Conceder	5.541.860,19	5.812.847,10	6.911.435,63
Compensação Financeira dos Benefícios Concedidos	4.387.818,75	4.441.270,18	5.811.133,20
Ativo do Plano	28.964.319,32	34.973.653,49	68.110.440,99
Déficit Atuarial	34.045.155,97	28.463.623,19	11.502.095,97
LDA	0,00	6.452.095,78	7.774.739,92
Déficit Atuarial - LDA	34.045.155,97	22.011.527,41	3.727.356,05

Maiores alterações e prováveis motivos

Os dados informados no quadro acima, podem ser assim interpretados, considerando-se os atuais 2024 em relação a 2023:

COMPARATIVO ENTRE OS ATUARIAIS 2024 E 2025		
DESCRIÇÃO	SITUAÇÃO	%
Reserva Matemática de Benefícios a Conceder	AUMENTO	16,32%
Reserva Matemática de Benefícios Concedidos	AUMENTO	33,30%
Compensação Financeira de Benefícios a Conceder	AUMENTO	18,90%
Compensação Financeira de Benefícios Concedidos	AUMENTO	30,84%
Ativo do Plano	AUMENTO	94,75%
Resultado Atuarial	REDUÇÃO	59,59%



Instituto de Previdência dos Servidores Públicos do Município de Nova Cantu

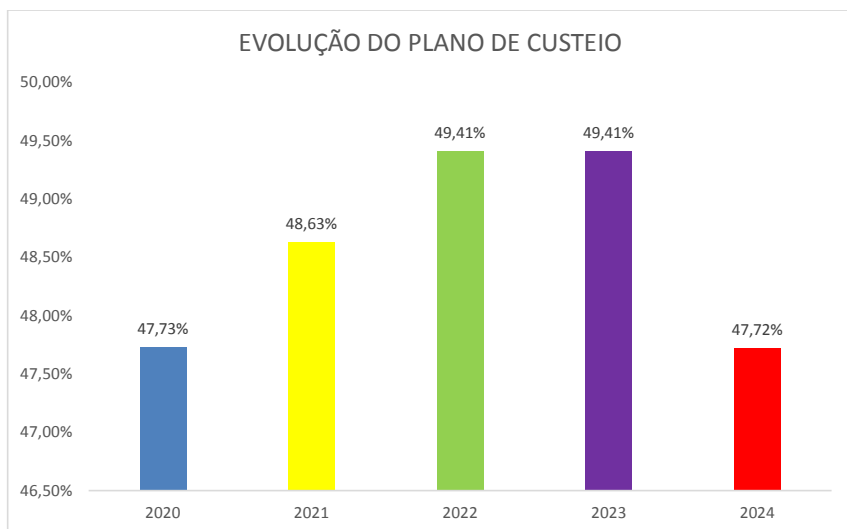
No comparativo pode se observar o aumento significativo de Benefícios a conceder, de Benefícios concedidos, bem como de compensação financeira de benefícios a conceder e compensação financeira concedidos, o que causam impacto no déficit atuarial.

Houve ainda alteração (elevação) no juro atuarial de 4,89% ao ano para 5,11% ao ano.

Evolução do Plano de Custeio sobre a folha de ativos

	2019	2020	2021	2022	2023	2024
Alíquota Patronal	15,73%	15,73%	15,73%	15,73%	15,73%	15,73%
Alíquota Servidor	11,00%	14,00%	14,00%	14,00%	14,00%	14,00%
Custo Normal	26,73%	29,73%	29,73%	29,73%	29,73%	29,73%
Custo Suplementar	18,00%	18,00%	18,90%	19,68%	19,68%	17,99%
Custo Total	44,73%	47,73%	48,63%	49,41%	49,41%	47,72%

Comentado [P3]: Soma Patronal e Servidor. Total custo normal com a soma suplementar.





Instituto de Previdência dos Servidores
Públicos do Município de Nova Cantu

3.

4. GESTÃO DE INVESTIMENTOS

Aplicações Financeiras

Em 31 de dezembro de 2024, os recursos financeiros do NOVA CANTU PREV estavam aplicados em Renda Fixa, Renda Variável e Exterior, conforme distribuição a seguir:

POSIÇÃO DA CARTEIRA EM 31/12/2024		
SEGMENTO	VALOR (R\$)	PERCENTUAL (%)
Renda Fixa	30.728.634,08	77,51%
Renda Variável/Estruturados	6.861.602,52	17,31%
Exterior	2.053.678,42	5,18%
Total	39.643.915,02	100,00%

Em 2024 o RPPS obteve uma rentabilidade acumulada equivalente a 5,98% diante de uma meta atuarial de 10,21% (IPCA + 5,11% a.a.).

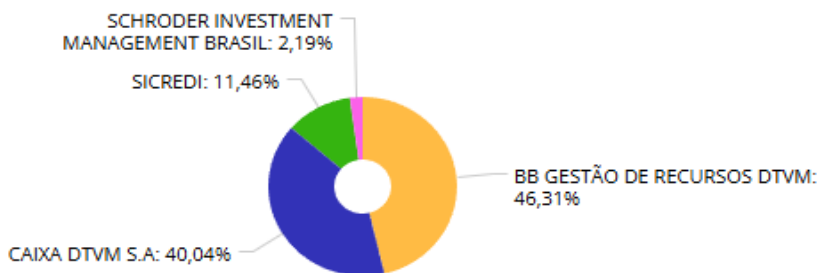
Distribuição dos investimentos por Administrador

Os recursos financeiros do NOVA CANTU PREV, em dezembro de 2024, estavam distribuídos entre os seguintes administradores:

Gestão	Valor	% s/ Carteira	% s/ PL Gestao
BB GESTÃO DE RECURSOS DTVM	18.357.709,28	46,31%	S/ Info
CAIXA DTVM S.A	15.874.672,53	40,04%	0,08%
SICREDI	4.542.767,67	11,46%	0,00%
SCHRODER INVESTMENT MANAGEMENT BRASIL	868.765,54	2,19%	0,01%



Instituto de Previdência dos Servidores Públicos do Município de Nova Cantu



Composição da Carteira

A seguir apresentamos descrição detalhada dos ativos da Carteira de Investimentos, em dezembro de 2024.

Produto / Fundo	Disponibilidade- Resgate	Carência	Saldo
BB IDKA 2 TÍTULOS PÚBLICOS FI RENDA FIXA PREVIDENCIÁRIO	D+1	Não há	3.110.438,40
BB IMA-B 5 FIC RENDA FIXA PREVIDENCIÁRIO LP	D+1	Não há	1.628.885,77
BB IMA-B 5+ TÍTULOS PÚBLICOS FI RENDA FIXA PREVIDENCIÁRIO	D+2	Não há	1.257.264,82
BB TÍTULOS PÚBLICOS VÉRTICE 2025 RESP LIMITADA FIF RENDA FIXA PREVIDENCIÁRIO	D+0	15/05/2025	1.486.586,68
CAIXA BRASIL ESPECIAL 2025 TÍTULOS PÚBLICOS RESP LIMITADA FIF RENDA FIXA	D+0	15/05/2025	3.420.376,79
CAIXA BRASIL ESPECIAL 2026 TÍTULOS PÚBLICOS RESP LIMITADA FIF RENDA FIXA	D+0	17/08/2026	3.534.883,20
CAIXA BRASIL GESTÃO ESTRATÉGICA FIC RENDA FIXA	D+0	Não há	3.596.211,60
CAIXA BRASIL TÍTULOS PÚBLICOS FI RENDA FIXA LP	D+0	Não há	58.435,70
SICREDI INSTITUCIONAL IMA-B FIC RENDA FIXA LP	D+1	Não há	1.427.217,58
SICREDI LIQUIDEZ EMPRESARIAL DI FI RENDA FIXA	D+0	Não há	1.710.672,22
BB ALOCAÇÃO ATIVA RETORNO TOTAL FIC RENDA FIXA PREVIDENCIÁRIO	D+3	Não há	3.124.689,42
BB INSTITUCIONAL FI RENDA FIXA	D+0	Não há	2.267.839,97
BB PERFIL FIC RENDA FIXA REFERENCIADO DI PREVIDENCIÁRIO LP	D+0	Não há	2.268.412,34
CAIXA RUBI FIC RENDA FIXA REFERENCIADO DI LP	D+0	Não há	1.324.866,76
SICREDI INSTITUCIONAL IRF-M FI RENDA FIXA LP	D+1	Não há	511.852,83



Instituto de Previdência dos Servidores
Públicos do Município de Nova Cantu

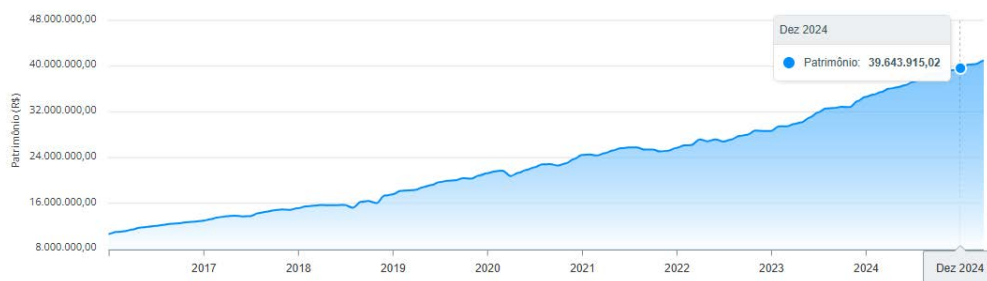
BB CONSUMO FIC AÇÕES	D+4	Não há	157.792,05
BB DIVIDENDOS MIDCAPS FIC AÇÕES	D+4	Não há	247.264,93
BB SELEÇÃO FATORIAL FIC AÇÕES	D+3	Não há	421.046,20
BB SMALL CAPS FIC AÇÕES	D+4	Não há	242.701,35
CAIXA BRASIL AÇÕES LIVRE QUANTITATIVO FIC AÇÕES	D+15	Não há	259.833,54
CAIXA BRASIL IBX-50 FI AÇÕES	D+4	Não há	582.103,21
CAIXA EXPERT VINCI VALOR DIVIDENDOS RPPS FIC AÇÕES	D+33	Não há	403.883,19
CAIXA SMALL CAPS ATIVO FI AÇÕES	D+4	Não há	345.667,45
CAIXA VALE DO RIO DOCE FI AÇÕES	D+4	Não há	232.631,81
SICREDI SCHRODERS IBOVESPA FI AÇÕES	D+4	Não há	868.765,54
BB SCHRODER INVESTIMENTO NO EXTERIOR FI MULTIMERCADO	D+5 du	Não há	644.354,42
BB TECNOLOGIA FI AÇÕES BDR NÍVEL I	D+3	Não há	1.024.534,36
CAIXA INSTITUCIONAL FI AÇÕES BDR NÍVEL I	D+4	Não há	384.789,64
BB FI MULTIMERCADO PREVIDENCIÁRIO LP	D+4	Não há	475.898,57
CAIXA RV 30 FI MULTIMERCADO LP	D+4	Não há	1.730.989,64
SICREDI BOLSA AMERICANA FIC MULTIMERCADO LP	D+1 du	Não há	893.025,04
Total para cálculo dos limites da Resolução			39.643.915,02



Evolução do Patrimônio

O gráfico a seguir apresenta a evolução do Patrimônio do NOVA CANTU PREV, desde 2016 até dezembro de 2024.

Evolução do Patrimônio



5. Atividades dos Órgãos Colegiados

Reuniões da Diretoria Executiva, Conselho de Administração e Conselho Fiscal:

Reunião	Data	Decisões
001/2024	22/01/2024	- Apresentação de relatórios e retornos de dezembro/2023; - Apresentação do Parecer do Comitê de Investimentos; - Planilha de contribuições e Aportes ao Conselho Fiscal;
002/2024	19/02/2024	- Prestação de Contas Janeiro /2024; - Apresentação de relatórios e retornos de janeiro; - Apresentação do Parecer do Comitê de Investimentos; - Planilha de contribuições e Aportes ao Conselho Fiscal.
003/2024	19/03/2024	- Prestação de Contas do mês de fevereiro/2024; - Apresentação de relatórios e retornos de fevereiro/2024; - Planilha de contribuições e Aportes ao Conselho Fiscal; - Apresentação do Parecer do Comitê de Investimentos; - Um Processo de Aposentadoria.



Instituto de Previdência dos Servidores Públicos do Município de Nova Cantu

004/2024 - Extraordinária	27/03/2024	- Apresentação do Cálculo Atuarial; - Apresentação do Relatório de Governança 2023.
005/2024	22/04/2024	- Prestação de Contas do mês de março/2024; - Apresentação de relatórios e retornos de março/2024; - Planilha de contribuições e Aportes ao Conselho Fiscal; - Apresentação do Parecer do Comitê de Investimentos;
006/2024	20/05/2024	- Prestação de Contas do mês de abril/2024; - Apresentação de relatórios de retorno de abril/2024; - Apresentação da sugestão do Comitê de Investimentos.
007/2024	24/06/2024	- Prestação de Contas do mês de maio/2024; - Apresentação de relatórios de retorno de maio/2024; - Apresentação da sugestão do Comitê de Investimentos. - Apresentação de cursos para Novas Certificações;
008/2024	22/07/2024	- Prestação de Contas do mês de junho/2024; - Apresentação de relatórios de retorno de junho/2024; - Apresentação da sugestão do Comitê de Investimentos, - Apresentação de Planilha de Contribuições e Aportes ao Conselho Fiscal; - Um processo de Aposentadoria.
009/2024	19/08/2024	- Prestação de Contas do mês de julho/2024; - Apresentação de relatórios de retorno de julho/2024; - Apresentação da sugestão do Comitê de Investimentos, - Apresentação de Planilha de Contribuições e Aportes ao Conselho Fiscal. - Um Processo de Aposentadoria.
010/2024	23/09/2024	- Prestação de Contas do mês de agosto/2024; - Apresentação de relatórios de retorno de agosto/2024; - Apresentação da sugestão do Comitê de Investimentos; - Apresentação de Planilha de Contribuições e Aportes ao Conselho Fiscal; - Dois Processos de Aposentadoria.
012/2024	21/10/2024	- Prestação de Contas do mês de setembro/2024; - Apresentação de relatórios de retorno de setembro/2024; - Sugestão do Comitê de Investimentos, - Planilha de Contribuições e Aportes ao Conselho Fiscal. - Um Processo de Aposentadoria.
013/2024	25/11/2024	- Prestação de Contas do mês de outubro/2024; - Apresentação de relatórios de retorno de outubro/2024; - Explicação do Mercado Financeiro e da Reunião do Comitê com Assessor de Investimentos; - Sugestão do Comitê de Investimentos,



Instituto de Previdência dos Servidores Públicos do Município de Nova Cantu

		- Planilha de Contribuições e Aportes ao Conselho Fiscal.
014/2024	16/12/2024	- Prestação de Contas do mês de novembro e dezembro/2024; - Apresentação de relatórios de retorno de novembro e dezembro/2024; - Explanação do Mercado Financeiro e da Reunião do Comitê; - Aprovação da Política de Investimento; - Planilha de Contribuições e Aportes ao Conselho Fiscal; - Apresentação Agenda de Reuniões Comitê e Diretoria.

*As reuniões são realizadas em conjunto, visando melhor integração entre os membros.

6. EVENTOS, TREINAMENTOS E CAPACITAÇÃO

Eventos:

Data	Local	Evento	Participantes:
19 a 21/02/2024	Curitiba	RPPS 2024 o que fazer?	- Eleani
16 a 17/09/2024	Curitiba	Workshop Credenciamento	- Eleani
23 e 24/10/2024	Curitiba	Workshop Nova Lei Licitação	- Eleani
12 a 14/11/2024	Maringá	Pró - Gestão de A-Z Diretrizes e Procedimentos	- Eleani - Luiz

7. GERENCIAMENTO DE CONVÊNIOS / CONTRATOS:

Contratos Vigentes:

Contrato	Empresa	Objeto
001/2024	Melo Atuarial Cálculos Ltda	Contratação de empresa para Realização de Cálculo atuarial para exercício 2024 do RPPS.
002/2024	Crédito E Mercado Gestão De Valores Mobiliários Ltda	Contratação de prestação de serviços na área de consultoria em investimentos para RPPS.



Instituto de Previdência dos Servidores
Públicos do Município de Nova Cantu

Convênios Vigentes:

Data	Empresa	Objeto
05/05/2021	Banco do Brasil S.A.	Concessão de Empréstimo com desconto em folha de pagamento.
18/05/2021	Banco Cooperativo Sicredi	Concessão de Empréstimo com desconto em folha de pagamento.

8. AÇÕES REALIZADAS

Atendendo a exigência da Portaria MTP 1467/2022, que exige a Certificação Profissional dos Membros do RPPS obteve-se as seguintes:

- Certificação de todos os Membros da Diretoria Executiva
- Certificação da maioria dos Membros do Comitê de Investimentos
- Certificação de 01 Membro do Conselho Fiscal

Nova Cantu (Pr) , 30 de junho de 2025.

ELEANI MARIA DE ANDRADE JASKIW
Diretora Presidente