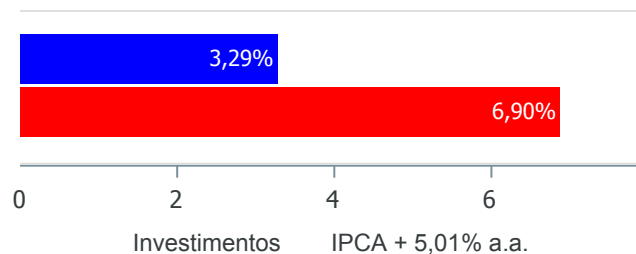


Retorno e Meta de Rentabilidade acumulados no ano de 2022

Mês	Saldo Anterior	Aplicações	Resgates	Saldo no Mês	Retorno	Retorno Acum	Retorno Mês	Retorno Acum	Meta Mês	Meta Acum	Gap Acum	VaR
Janeiro	25.715.449,94	270.000,00	0,00	26.147.109,09	161.659,15	161.659,15	0,62%	0,62%	0,95%	0,95%	65,46%	3,30%
Fevereiro	26.147.109,09	0,00	122.894,47	26.172.375,86	148.161,24	309.820,39	0,57%	1,19%	1,38%	2,35%	50,81%	2,90%
Março	26.172.375,86	1.811.085,78	1.478.191,31	27.192.889,17	687.618,84	997.439,23	2,59%	3,82%	2,05%	4,45%	85,80%	3,83%
Abril	27.192.889,17	0,00	0,00	26.866.630,84	-326.258,33	671.180,90	-1,20%	2,57%	1,43%	5,95%	43,25%	3,02%
Mai	26.866.630,84	1.230.000,00	1.096.657,68	27.189.600,75	189.627,59	860.808,49	0,70%	3,29%	0,90%	6,90%	47,72%	3,62%

Investimentos x Meta de Rentabilidade

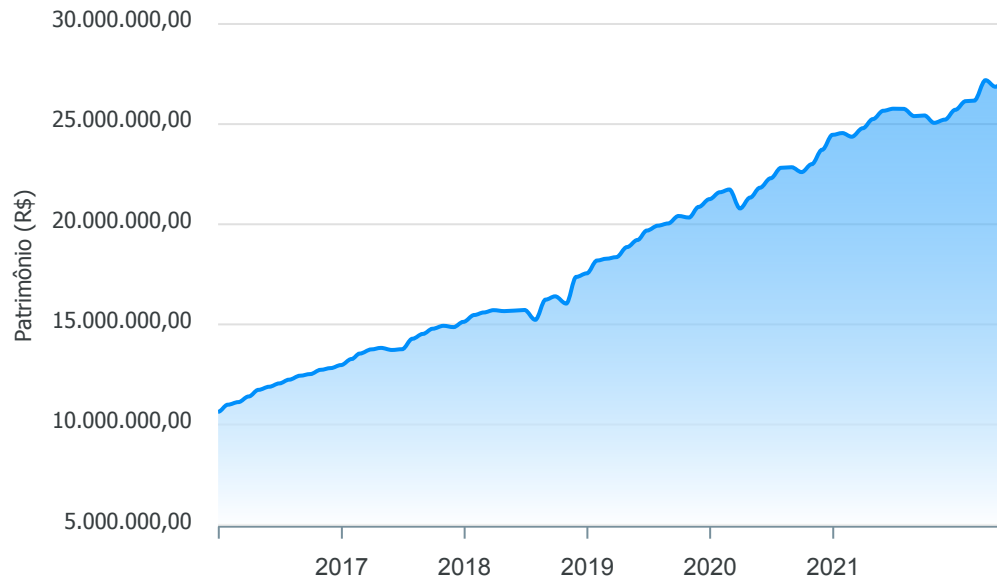




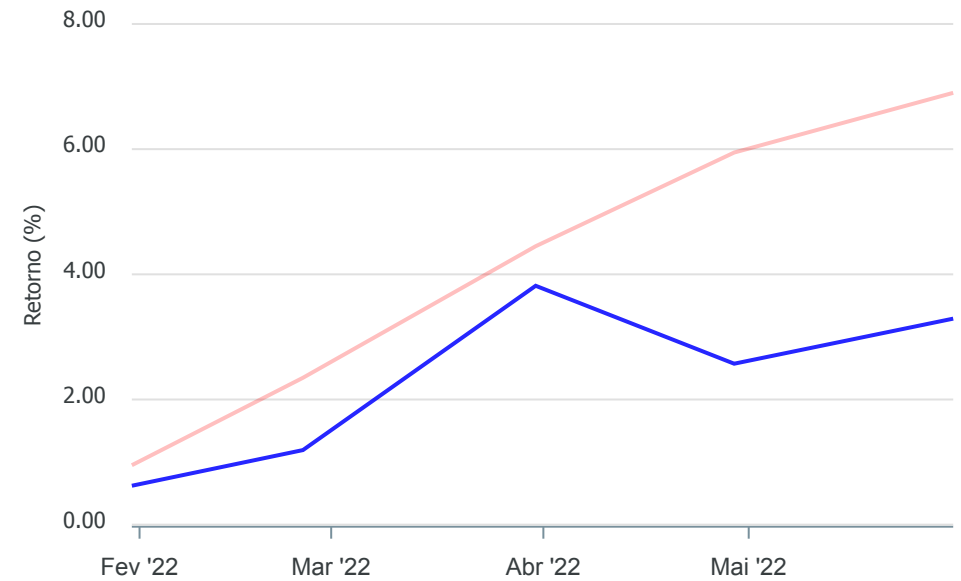
Gráficos ilustrativos de Evolução Patrimonial e indicadores

ANO 36M

Evolução do Patrimônio



Comparativo



- Investimentos
- Meta de Rentabilidade
- CDI
- IMA-B
- IMA-B 5
- IMA-B 5+
- IMA Geral
- IRF-M
- IRF-M 1
- IRF-M 1+
- Ibovespa
- IBX
- SMLL
- IDIV

Retorno dos Investimentos após as movimentações (aplicações e resgates) no mês de Maio/2022

FUNDOS DE RENDA FIXA

Ativos Renda Fixa	Saldo Anterior	Aplicações	Resgates	Saldo Atual	Retorno (R\$)	Retorno (%)	(%) Instít	Var - Mês
BB PERFIL FIC RENDA FIXA REFERENCIADO DI PREVIDENC...	456.797,18	0,00	0,00	461.667,45	4.870,27	1,07%	1,07%	0,02%
CAIXA BRASIL GESTÃO ESTRATÉGICA FIC RENDA FIXA	3.757.601,26	0,00	0,00	3.797.620,73	40.019,47	1,07%	1,07%	1,28%
SICREDI LIQUIDEZ EMPRESARIAL FI RENDA FIXA REFEREN...	671.523,28	0,00	0,00	678.589,71	7.066,43	1,05%	1,05%	0,01%
SICREDI INSTITUCIONAL FIC RENDA FIXA REFERENCIADO ...	1.170.930,48	0,00	0,00	1.182.631,60	11.701,12	1,00%	1,00%	2,22%
BB ALOCAÇÃO ATIVA RETORNO TOTAL FIC RENDA FIXA PRE...	2.545.480,74	0,00	0,00	2.569.141,71	23.660,97	0,93%	0,93%	0,80%
BB IDKA 2 TÍTULOS PÚBLICOS FI RENDA FIXA PREVIDENC...	2.627.251,38	0,00	1.000.000,00	1.647.612,51	20.361,13	0,77%	0,77%	1,16%
BB IMA-B 5 FIC RENDA FIXA PREVIDENCIÁRIO LP	410.647,37	0,00	0,00	413.808,89	3.161,52	0,77%	0,77%	1,04%
BB TÍTULOS PÚBLICOS IPCA VI FI RENDA FIXA PREVIDEN...	2.412.748,20	0,00	0,00	2.430.301,12	17.552,92	0,73%	0,73%	0,77%
BB TÍTULOS PÚBLICOS IPCA IV FI RENDA FIXA PREVIDEN...	2.129.425,38	0,00	0,00	2.143.246,47	13.821,09	0,65%	0,65%	0,73%
CAIXA BRASIL 2023 TÍTULOS PÚBLICOS FI RENDA FIXA	1.879.598,77	0,00	61.449,15	1.827.955,77	9.806,15	0,52%	-2,75%	5,43%
BB TÍTULOS PÚBLICOS IPCA V FI RENDA FIXA PREVIDENC...	1.286.536,59	0,00	35.208,53	1.257.981,23	6.653,17	0,52%	0,50%	1,12%
SICREDI CDI + FIC RENDA FIXA LP	0,00	230.000,00	0,00	230.111,68	111,68	0,05%	1,06%	0,02%
BB INSTITUCIONAL FI RENDA FIXA	0,00	1.000.000,00	0,00	1.000.000,00	0,00	0,00%	1,06%	0,02%
Total Renda Fixa	19.348.540,63	1.230.000,00	1.096.657,68	19.640.668,87	158.785,92	0,82%		1,36%

Retorno dos Investimentos após as movimentações (aplicações e resgates) no mês de Maio/2022

FUNDOS DE RENDA VARIÁVEL

Ativos Renda Variável	Saldo Anterior	Aplicações	Resgates	Saldo Atual	Retorno (R\$)	Retorno (%)	(%) Instit	Var - Mês
BB QUANTITATIVO FIC AÇÕES	426.688,23	0,00	0,00	442.394,04	15.705,81	3,68%	3,68%	8,77%
CAIXA VALE DO RIO DOCE FI AÇÕES	731.136,27	0,00	0,00	755.504,99	24.368,72	3,33%	3,33%	14,43%
SICREDI SCHRODERS IBOVESPA FI AÇÕES	817.654,53	0,00	0,00	843.631,45	25.976,92	3,18%	3,18%	8,92%
CAIXA BRASIL AÇÕES LIVRE QUANTITATIVO FIC AÇÕES	225.776,50	0,00	0,00	232.706,26	6.929,76	3,07%	3,07%	8,29%
CAIXA RV 30 FI MULTIMERCADO LP	1.424.233,96	0,00	0,00	1.447.508,47	23.274,51	1,63%	1,63%	2,76%
CAIXA BRASIL IBX-50 FI AÇÕES	562.726,53	0,00	0,00	569.418,92	6.692,39	1,19%	1,19%	10,53%
BB FI MULTIMERCADO PREVIDENCIÁRIO LP	367.382,33	0,00	0,00	371.317,09	3.934,76	1,07%	1,07%	0,38%
SICREDI BOLSA AMERICANA FI MULTIMERCADO LP	517.539,12	0,00	0,00	522.527,99	4.988,87	0,96%	0,96%	14,49%
BB DIVIDENDOS MIDCAPS FIC AÇÕES	221.690,70	0,00	0,00	222.269,14	578,44	0,26%	0,26%	8,57%
CAIXA SMALL CAPS ATIVO FI AÇÕES	461.875,80	0,00	0,00	453.011,95	-8.863,85	-1,92%	-1,92%	13,09%
BB SMALL CAPS FIC AÇÕES	355.163,34	0,00	0,00	347.025,28	-8.138,06	-2,29%	-2,29%	13,15%
BB CONSUMO FIC AÇÕES	241.295,24	0,00	0,00	233.754,11	-7.541,13	-3,13%	-3,13%	12,04%
Total Renda Variável	6.353.162,55	0,00	0,00	6.441.069,69	87.907,14	1,38%		8,87%



Retorno dos Investimentos após as movimentações (aplicações e resgates) no mês de (Maio / 2022)

FUNDOS EXTERIOR

Ativos Exterior	Saldo Anterior	Aplicações	Resgates	Saldo Atual	Retorno (R\$)	Retorno (%)	(%) Instit	Var - Mês
BB SCHRODER INVESTIMENTO NO EXTERIOR FI MULTIMERCA...	379.673,22	0,00	0,00	364.228,14	-15.445,08	-4,07%	-4,07%	11,80%
CAIXA INSTITUCIONAL FI AÇÕES BDR NÍVEL I	191.854,28	0,00	0,00	183.341,73	-8.512,55	-4,44%	-4,44%	11,66%
BB TECNOLOGIA FI AÇÕES BDR NÍVEL I	593.400,16	0,00	0,00	560.292,32	-33.107,84	-5,58%	-5,58%	14,53%
Total Exterior	1.164.927,66	0,00	0,00	1.107.862,19	-57.065,47	-4,90%		13,16%

Disclaimer

Este documento (caracterizado como relatório, parecer ou análise) foi preparado para uso exclusivo do destinatário, não podendo ser reproduzido ou distribuído por este a qualquer pessoa sem expressa autorização da empresa. As informações aqui contidas são somente com o objetivo de prover informações e não representa, em nenhuma hipótese, uma oferta de compra e venda ou solicitação de compra e venda de qualquer valor mobiliário ou instrumento financeiro. Trata-se apenas uma OPINIÃO que reflete o momento da análise e são consubstanciadas em informações coletadas em fontes públicas e que julgamos confiáveis.

A utilização destas informações em suas tomadas de decisão e consequentes perdas e ganhos não nos torna responsáveis diretos. As informações aqui contidas não representam garantia de exatidão das informações prestadas ou julgamento sobre a qualidade delas, e não devem ser consideradas como tais.

As informações deste documento estão em consonância com as informações sobre os produtos mencionados, entretanto não substituem seus materiais oficiais, como regulamentos, prospectos de divulgação e outros. É recomendada a leitura cuidadosa destes materiais, com especial atenção para as cláusulas relativas ao objetivo, aos riscos e à política de investimento dos produtos. Todas as informações podem ser obtidas com o responsável pela distribuição, gestão ou no site da CVM (Comissão de Valores Mobiliários).

Sua elaboração buscou atender os objetivos de investimentos do cliente, considerando a sua situação financeira e seu perfil.

A rentabilidade obtida no passado não representa garantia de rentabilidade futura e os produtos estruturados e/ou de longo prazo possuem, além da volatilidade, riscos associados à sua carteira de crédito e estruturação. Os riscos inerentes aos diversos tipos de operações com valores mobiliários de bolsa, balcão, nos mercados de liquidação futura e de derivativos, podem resultar em perdas aos investimentos realizados, bem como o inverso proporcionalmente. Todos e qualquer outro valor exibido está representado em Real (BRL) e para os cálculos, foram utilizadas observações diárias, sendo sua fonte o Sistema Quantum Axis e a CVM.

A contratação de empresa de consultoria de valores mobiliários para a emissão deste documento não assegura ou sugere a existência de garantia de resultados futuros ou a isenção de risco. Cabe a consultoria de valores mobiliários a prestação dos serviços de orientação, recomendação e aconselhamento, de forma profissional, independente e individualizada, sobre investimentos no mercado de valores mobiliários, cuja adoção e implementação sejam exclusivas do cliente.

Na apuração do cálculo de rentabilidade da carteira de investimentos são considerados os recursos descritos no art. 6º da Resolução CMN nº 4.963/2021, provenientes do recolhimento das alíquotas de contribuição dos servidores, exclusivamente com finalidade previdenciária, excluindo qualquer tipo de recurso recebidos com finalidade administrativa, em consonância com a Portaria nº 402/2008, art. 15, inciso III, alínea "a".

Os RPPS devem estar adequados às normativas pertinentes e principalmente a Portaria nº 519, de 24 de agosto de 2011 e suas alterações, além da Resolução CMN nº 4.963 de 25 de novembro de 2021 e suas alterações, que dispõem sobre as aplicações dos recursos financeiros dos Regimes Próprios de Previdência Social, instituídos pela União, Estados, Distrito Federal e Municípios e dá outras providências.